

# Investor Relations

## De relatie Orange Belgium met de beleggingsgemeenschap

Het Investor Relations-team van Orange Belgium streeft ernaar een duurzame vertrouwensrelatie tot stand te brengen met de financiële markten en al zijn deelnemers, door een betrouwbare en interessante bron te zijn van financiële en strategische informatie over de onderneming, haar prestaties en de markt waarin ze actief is. Zo kan het IR-team een belangrijke rol spelen in het besluitvormingsproces van zowel de beleggers als het management.

### Aandelen

Het kapitaal van de onderneming heeft in 2018 geen wijzigingen ondergaan. Het bedraagt € 131.720.619 en wordt vertegenwoordigd door 60.014.414 aandelen met een nominale waarde van € 2,195.

Alle uitstaande aandelen van de onderneming zijn gewone aandelen. Er zijn geen andere bijzondere klassen van aandelen. Alle aandelen verlenen dezelfde rechten, zonder uitzondering. Er is geen enkele wettelijke of statutaire beperking van het stemrecht verbonden aan de aandelen van de onderneming.

### Aandeelhouders

#### Belangrijke aandeelhouder

Orange sa is de hoofdaandeelhouder van de onderneming. Via zijn 100%-dochteronderneming Atlas

Services Belgium nv heeft Orange sa een belang van 52,91% in Orange Belgium.

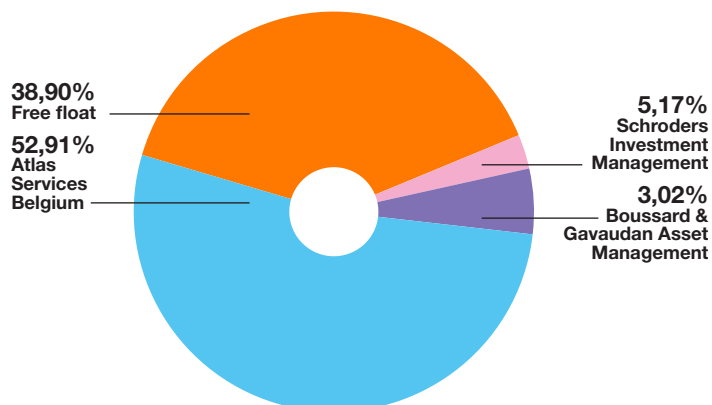
#### Aandeelhoudersstructuur

In de volgende tabel wordt de aandeelhoudersstructuur van Orange Belgium gepresenteerd per 31 december 2018. Ze is gebaseerd op de recentste meldingen van de hierna vermelde aandeelhouders aan de onderneming en aan de Belgische Autoriteit voor Financiële Diensten en Markten ('FSMA').

Volgens de transparantieregels (artikel 18 van de wet van 2 mei 2007) zijn aandeelhouders verplicht om hun belang bekend te maken wanneer het een bepaalde drempel overschrijdt. Orange Belgium hanteert meldingsdrempels van 3%, 5% en veelvoud van 5%.

■ In april 2018 heeft Norges Bank gemeld dat het zijn belang in Orange Belgium had verlaagd tot onder 3%.

### Aandeelhoudersstructuur per 31/12/2018



## Dividenden

De Orange Belgium-groep streeft naar een evenwicht tussen gepaste contante rendementen voor de aandeelhouders en een evenwichtige en degelijke financiële positie, met voldoende bewegingsruimte om te investeren in de convergente strategie en de uitbreiding van het netwerk.

Op basis van de financiële en commerciële prestaties van 2018 en de vooruitzichten op middellange termijn, zal de raad van bestuur aan de algemene vergadering van aandeelhouders van 2 mei 2019 voorstellen om voor het boekjaar 2018 een gewoon brutodividend van € 0,50 euro per aandeel te betalen. Als dat wordt goedgekeurd, zal het gewone brutodividend van € 0,50 euro op 16 mei 2019 worden betaald (ex-dividenddatum 14 mei 2019; registratiedatum 15 mei 2019).

In de onderstaande tabel worden de betaalde of te betalen dividenden op aandelen van Orange Belgium gepresenteerd voor de laatste vijf jaar.

Jaar	Dividend in €
2014	0,00
2015	0,00
2016	0,00
2017	0,50
2018	0,50

## Liquiditeitscontract

Op 1 augustus 2014 is Rothschild Martin Maurel aangesteld als de liquiditeitsverstrekker van Orange Belgium, om de regelmatige en liquide verhandeling van het aandeel te bevorderen. Het mandaat van de liquiditeitsverstrekker geldt op strikt discretionaire basis in naam en voor rekening van de onderneming. Die transacties worden uitgevoerd

**+18%**  
**gemiddelde**  
**dagelijkse**  
**verhandelde**  
**volume in 2018**  
**vs 2017**

op het centrale orderboek van de gereguleerde markt van Euronext Brussel. De handel in eigen aandelen werd goedgekeurd door de jaarlijkse algemene vergadering van aandeelhouders van 7 mei 2014. Per 28 december 2018 hield Orange Belgium geen ingekochte eigen aandelen.

## Relatie met aandeelhouders en beleggers

### Ontwikkeling van de aandelenkoers

De aandelen van Orange Belgium (ISIN: BE0003735496) zijn genoteerd in Compartiment A van Euronext Brussel. Compartiment A omvat bedrijven met een marktkapitalisatie van meer dan € 1 miljard.

De aandelen van de onderneming werden tijdens het jaar verhandeld binnen een bereik van € 12,56 - € 17,92. Het gemiddelde dagelijkse verhandelde volume in 2018 was 65.702 aandelen, in vergelijking met 55.848 aandelen het jaar voordien.

Jaar eindigend op 31 december	Hoogste koers in €	Laagste koers in €	Periode einde in €	Gemiddeld verhandeld volume per dag
2010	49,20	39,51	48,51	163.018
2011	53,33	37,73	39,75	177.890
2012	39,71	18,70	19,39	172.463
2013	21,47	10,25	13,80	166.955
2014	20,20	11,35	19,61	130.015
2015	22,54	15,50	22,33	130.090
2016	22,33	18,00	19,86	75.057
2017	22,10	17,03	17,50	55.848
2018	17,92	12,56	17,24	65.702

Kwartaal eindigend op	Hoogste koers in €	Laagste koers in €	Periode einde in €	Gemiddeld verhandeld volume per dag
31-maart-17	22,10	19,86	20,04	59.067
30-juni-17	21,42	19,05	20,50	72.600
30-sep-17	21,30	18,91	19,56	41.594
31-dec-17	19,91	17,03	17,50	50.130
31-maart-18	17,78	14,80	16,62	73.805
30-juni-18	17,50	14,46	14,46	67.103
30-sep-18	15,50	12,56	13,54	51.720
31-dec-18	17,92	13,70	17,24	70.111

2018 was een keerpunt voor de Belgische telecomsector. In juni bepleitte de minister van Ontwikkelingssamenwerking, Digitale Agenda, Telecommunicatie en Post de verdiensten van een vierde mobiele operator. Tussen juni en augustus vertoonde de aandelenkoers van alle beursgenoteerde telecomoperatoren in België een daling.

De solide commerciële en financiële resultaten van Orange Belgium in het derde kwartaal hielpen de trend van de aandelenkoers tijdens het laatste kwartaal van 2018 te keren. Door de consolidatietrend op de Nederlandse mobiele telecommarkt nam de vrees voor een vierde speler op de Belgische markt bovendien af. In november keurde de Europese Commissie de fusie tussen

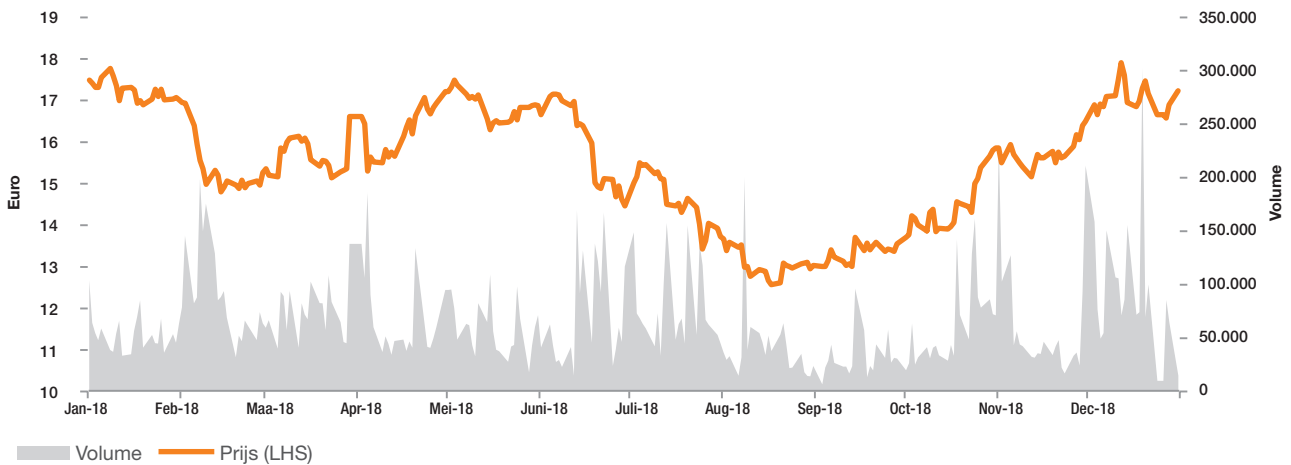
Tele2 en T-Mobile goed, en maakte zodoende de weg vrij voor een markt met drie operatoren in Nederland.

### Financiële communicatie

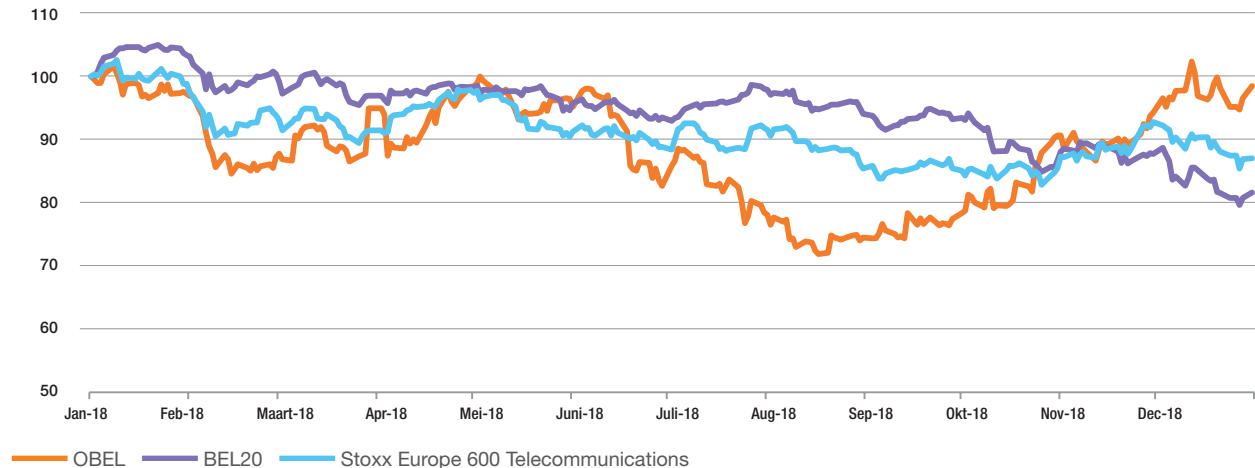
Het Investor Relations-team streeft naar een duurzame relatie met de beleggingsgemeenschap door een betrouwbare bron van informatie te zijn en relevante informatie te verstrekken die nuttig is voor beleggingsbeslissingen. Het team heeft de taak om te antwoorden op vragen van aandeelhouders en de bredere beleggingsgemeenschap.

Uitgebreide informatie over de activiteiten, de strategie en de financiële prestaties van de onderneming kan worden verkregen in een ruime waaier van reglementaire

### Koers (in €) en handelsvolume van het aandeel van Orange Belgium tussen 1 januari 2018 en 31 december 2018



### Aandelenkoers van Orange Belgium (in €) in vergelijking met indices tussen 1 januari 2018 en 31 december 2018<sup>1</sup>



1. Vanaf 1 januari 2018 is de basis van alle indices 100.

documenten (persberichten, bekendgemaakte bedrijfsresultaten, jaarverslag, kwartaalverslagen, resultatenpresentaties). Al deze documenten kunnen in het Nederlands, Engels en Frans worden geraadpleegd op <https://corporate.orange.be/nl/financi%C3%A9le-informatie> en kunnen op verzoek worden verkregen bij het team Investor Relations.

Het senior management organiseert live presentaties van de kwartaal- en jaarresultaten. De presentaties kunnen online worden gevolgd via een webcast en/of via een conference call.

### Roadshows en vergaderingen met institutionele beleggers

Het investor-relationsprogramma omvat persoonlijke gesprekken, roadshows en conferenties. Tijdens dergelijke evenementen komen institutionele beleggers, sell-sideanalisten en het management van Orange Belgium samen om de resultaten en de vooruitzichten van de bedrijfsprestaties van Orange Belgium te bespreken. In 2018 ontmoette het management 170 beleggers en spendeerde het 22 dagen op roadshows en sectorconferenties in 7 verschillende landen.

### Berichtgeving analisten

Orange Belgium wordt actief gevolgd door 18 makelaarsbedrijven. Elk kwartaal vraagt de onderneming analisten naar hun schattingen en aanbeveling, om een gedetailleerd overzicht van de marktverwachtingen te verkrijgen. Deze consensus kan worden geraadpleegd op de website van Orange Belgium.

Broker	Analysts
<b>Bank Degroof Petercam</b>	Stefaan Genoe
<b>Barclays Capital</b>	Simon Coles
<b>Berenberg Bank</b>	David Burns
<b>Citigroup</b>	Nayab Amjad
<b>Credit Suisse</b>	Paul Sidney
<b>Deutsche Bank</b>	Roshan Ranjit
<b>Goldman Sachs</b>	Michael Bishop
<b>HSBC</b>	Nicolas Cote-Colisson
<b>ING</b>	David Vagman
<b>Jefferies</b>	Ulrich Rathe
<b>JP Morgan</b>	Akhil Dattani
<b>KBC Securities</b>	Ruben Devos
<b>Kepler Cheuvreux</b>	Matthijs Van Leijenhorst
<b>Macquarie</b>	Guy Peddy
<b>ODDO Securities</b>	Alexandre Iatrides
<b>MainFirst</b>	Stéphane Beyazian
<b>Société Générale</b>	Stéphane Schlatter
<b>UBS</b>	Nicholas Prys-Owen

Evenement	Broker	Stad
<b>Kw1 2018</b>		
Roadshow	KBC Securities	Brussel
Roadshow	Kepler Cheuvreux	Londen
Roadshow	HSBC	Parijs
Conference	Citigroup	Londen
Roadshow	Credit Suisse	Zurich
<b>Kw2 2018</b>		
Roadshow	Berenberg	Londen
Roadshow	KBC Securities	Brussel
Roadshow	Bank of America Merrill Lynch	Londen
Roadshow	ING	Parijs
Roadshow	Goldman Sachs	Madrid
Roadshow	Raymond James	New York, Boston
Roadshow	Kepler Cheuvreux	Oslo
<b>Kw3 2018</b>		
Conference	Barclays	Londen
Conference	Goldman Sachs	New York,
Roadshow	Exane BNP Paribas	Parijs
Roadshow	Degroof Petercam	Madrid
<b>Kw4 2018</b>		
Roadshow	Jefferies	Londen
Roadshow	Société Générale	Parijs
Conference	ING	Brussel

### Financiële kalender

In de volgende tabel wordt de verwachte aankondiging van de resultaten getoond.

Financiële kalender	
<b>14-jan-19</b>	Start black-outperiode
<b>13-feb-19</b>	Financiële resultaten Kw4 2018 (7.00 uur CET) - Press release
<b>13-feb-19</b>	Financiële resultaten Kw4 2018 (14.00 uur CET) - Audio conference call/webcast
<b>1-april-19</b>	Start black-outperiode
<b>24-april-19</b>	Financiële resultaten Kw1 2019 - Persbericht
<b>24-april-19</b>	Financiële resultaten Kw1 2019 (10.00 uur) - Conferencecall
<b>02-mei-19</b>	Jaarlijkse algemene vergadering
<b>14-mei-19</b>	Registratiedatum dividend <sup>2</sup>
<b>15-mei-19</b>	Registratiedatum dividend <sup>2</sup>
<b>16-mei-19</b>	Uitbetalingsdatum dividend <sup>2</sup>
<b>1-juli-19</b>	Start black-outperiode
<b>24-juli-19</b>	Financiële resultaten Kw2 2019 (7.00 uur) - Persbericht
<b>24-juli-19</b>	Financiële resultaten Kw2 2019 (14.00 uur) - Conferencecall/webcast
<b>1-okt-19</b>	Start black-outperiode
<b>23-okt-19</b>	Financiële resultaten Kw3 2019 (7.00 uur) - Persbericht
<b>23-okt-19</b>	Financiële resultaten Kw3 2019 (10.00 uur) - Conferencecall

2. onder voorbehoud van goedkeuring door de JAV