

Mobistar

Work


Play

Love

Jaarverslag Mobistar 2011

# Jaarverslag 2011

Mobistar • Bourgetlaan 3 • BE 1140 Brussel • Tel.: +32 2 745 71 11  
info@mail.mobistar.be • www.mobistar.be • business.mobistar.be • corporate.mobistar.be

 © 2012 Mobistar, alle rechten voorbehouden. Mobistar is een gedeponeerd merk. De in dit magazine vermelde merknamen zijn handels- of geregistreerde merken en zijn eigendom van de respectieve fabrikanten. De eigenschappen en prijzen van de vermelde producten en diensten kunnen zonder voorafgaande mededeling worden gewijzigd. Mobistar kan in geen geval aansprakelijk worden gesteld voor eventuele fouten bij het opmaken en het drukken van dit document. Producten van andere fabrikanten worden slechts ter informatie vermeld. Alleen die fabrikanten zijn aansprakelijk voor elke garantie op hun producten. Mobistar kan in geen geval verantwoordelijk gesteld worden voor de gegevensoverdrachtdiensten, noch voor de inhoud, de wettelijkheid, de toegankelijkheid of het gebruik van deze diensten door de klant, wanneer deze diensten geleverd worden door Mobistar of door derden.

# Informatie voor de aandeelhouders van MOBISTAR

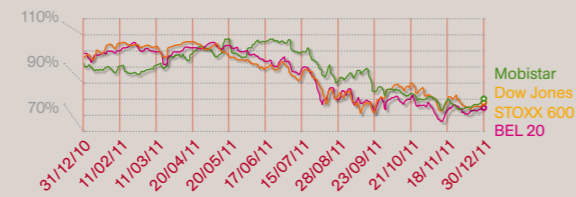
## Aandeelhoudersstructuur

Situatie op 31-12-2011

ASB	52,91 %
Free float	43,97 %
Black Rock	3,12 %

## Evolutie van de aandelenkoers

(versus restated BEL-20 & Dow Jones EURO STOXX Telecom index)



## Financiële agenda

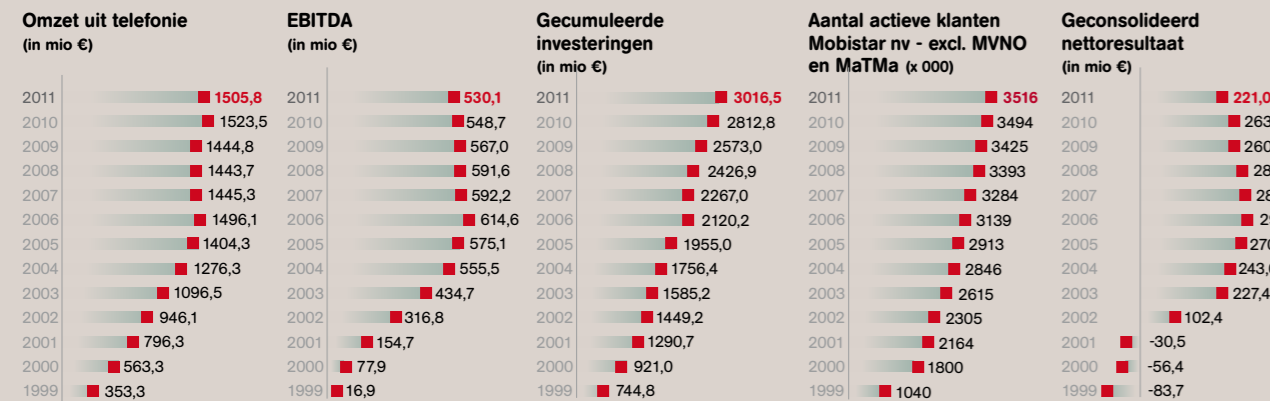
- Persbericht financiële resultaten FY 2011 : **08/02/2012**
- Jaarverslag 2011 beschikbaar op de internetwebsite : **30/03/2012**
- Persbericht financiële resultaten Q1 2012 : **26/04/2012**
- Algemene Vergadering der aandeelhouders : **02/05/2012**
- Betaling gewoon dividend : **25/05/2012** (indien goedgekeurd door AV)
- Persbericht financiële resultaten 1H 2012 : **24/07/2012**
- Betaling buitengewoon dividend : **24/08/2012** (indien goedgekeurd door AV)
- Persbericht financiële resultaten Q3 2012 : **23/10/2012**

Kerncijfers (in €)	2011	2010	2009	2008	2007
Totaal aantal aandelen in omloop per einde van het jaar	60 014 414	60 014 414	60 014 414	60 014 414	63 291 752
Aantal aandelen 'free float' in omloop per einde van het jaar	28 261 314	28 261 314	28 261 314	28 261 314	31 538 652
Beurskapitalisatie Mobistar per einde van het jaar	2 385 572 957	2 911 299 223	2 874 390 359	3 099 144 339	3 939 911 562

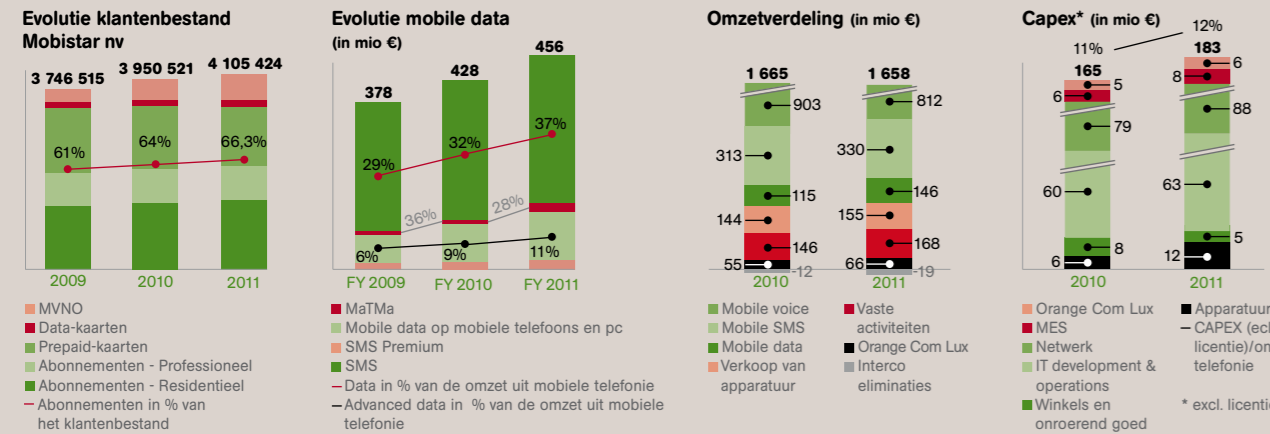
Gegevens van de Beurs van Brussel	2011	2010	2009	2008	2007
Hoogste koers	53,33	49,20	59,00	63,50	70,15
Laagste koers	37,73	39,51	41,19	45,00	55,25
Koers per einde van het jaar	39,75	48,51	47,90	51,64	62,25
Totaal volume voor de periode*	45 717 610	42 058 634	53 685 388	78 556 036	69 246 119
Gemiddeld verhandeld volume per dag*	177 890	163 018	209 709	309 276	270 493
Circulatie van de vrij verhandelbare aandelen	1,62	1,49	1,90	2,78	2,20

\* Antal aandelen

## 2011 kerncijfers



## BELANGRIJKE grafieken



# BEDRIJFSresultaten

	Mobistar Groep				
	2011	2010	2009	2008	2007
<b>Geconsolideerd overzicht van het totaalresultaat</b> (in mio €)					
Omzet uit telefonie	1 505,8	1 523,5	1 444,8	1 443,7	1 445,3
Verkoop van apparatuur en overige	151,8	141,1	122,4	89,0	64,3
<b>Totale omzet</b>	<b>1 657,6</b>	<b>1 664,6</b>	<b>1 567,2</b>	<b>1 532,7</b>	<b>1 509,6</b>
Andere bedrijfsopbrengsten	42,0	33,2	37,6	34,1	30,3
<b>Totale bedrijfsopbrengsten</b>	<b>1 699,6</b>	<b>1 697,8</b>	<b>1 604,8</b>	<b>1 566,8</b>	<b>1 539,9</b>
Interconnectiekosten	-396,4	-416,4	-358,1	-328,7	-325,0
Andere kosten voor verkochte goederen en diensten	-297,1	-265,4	-250,2	-219,2	-172,9
Diensten en diverse goederen	-297,5	-306,9	-271,5	-278,9	-299,8
Personeelsbeloningen	-150,0	-140,8	-133,1	-132,2	-135,7
Afschrijvingen en waardeverminderingen	-190,3	-170,7	-164,3	-173,1	-164,3
Andere bedrijfskosten	-28,6	-19,6	-24,9	-16,2	-14,3
<b>Totale bedrijfskosten</b>	<b>-1 359,9</b>	<b>-1 319,8</b>	<b>-1 202,1</b>	<b>-1 148,3</b>	<b>-1 112,0</b>
<b>EBITDA (resultaat van bedrijfsactiviteiten vóór afschrijvingen en waardeverminderingen)</b>	<b>530,1</b>	<b>548,7</b>	<b>567,0</b>	<b>591,6</b>	<b>592,2</b>
<b>EBITDA-marge in % van de omzet uit telefonie</b>	<b>35,2 %</b>	<b>36,0 %</b>	<b>39,2 %</b>	<b>41,0 %</b>	<b>41,0 %</b>
<b>EBIT (resultaat van bedrijfsactiviteiten)</b>	<b>339,7</b>	<b>378,0</b>	<b>402,7</b>	<b>418,5</b>	<b>427,9</b>
Financiële opbrengsten	0,9	0,6	1,4	1,9	3,2
Financiële kosten	-11,8	-5,1	-6,1	-7,4	-3,3
<b>Resultaat van bedrijfsactiviteiten na netto financieringskosten</b>	<b>328,8</b>	<b>373,5</b>	<b>398,0</b>	<b>413,0</b>	<b>427,8</b>
Belastingen	-107,9	-109,9	-137,7	-132,9	-137,9
<b>Netto winst van de periode</b>	<b>221,0</b>	<b>263,6</b>	<b>260,3</b>	<b>280,1</b>	<b>289,9</b>
<b>Aandeel van de groep in de winst van de periode</b>	<b>221,0</b>	<b>263,6</b>	<b>260,3</b>	<b>280,1</b>	<b>289,9</b>
Gewone winst of gewoon verlies per aandeel in €	3,68	4,39	4,34	4,54	4,58
Gewogen gemiddeld aantal gewone aandelen	60 014 414	60 014 414	60 014 414	61 754 776	63 290 941
Verwaterde nettowinst per aandeel in €	3,68	4,39	4,34	4,54	4,58
Verwaterd gewogen gemiddeld aantal gewone aandelen	60 014 414	60 014 414	60 014 414	61 754 776	63 290 941

	Geconsolideerde balans				
	31.12.11	31.12.10	31.12.09	31.12.08	31.12.07
(in mio €)					
Niet-courante activa	1 070,3	1 020,0	882,5	898,0	924,3
Courante activa	304,1	270,2	260,6	295,5	249,7
Kas en kasequivalenten	7,1	13,0	10,0	6,8	7,3
<b>Totaal activa</b>	<b>1 381,5</b>	<b>1 303,2</b>	<b>1 153,1</b>	<b>1 200,3</b>	<b>1 181,3</b>
Eigen vermogen	394,0	431,2	440,8	452,5	768,0
Financiële schulden op langetermijn	293,2	267,9	0,0	75,0	0,0
Langetermijn handelsschulden	28,3	43,2	0,0	0,0	0,9
Langetermijn voorzieningen	61,6	18,6	14,6	15,1	13,7
Uitgestelde belastingen	1,2	1,7	0,0	1,7	0,0
Financiële schulden op korte termijn	18,4	32,9	298,0	243,3	6,1
Overige courante schulden	584,8	507,7	399,7	412,7	392,6
<b>Totaal eigen vermogen en schulden</b>	<b>1 381,5</b>	<b>1 303,2</b>	<b>1 153,1</b>	<b>1 200,3</b>	<b>1 181,3</b>

	Geconsolideerd kasstroomoverzicht				
	2011	2010	2009	2008	2007
(in mio €)					
EBITDA	521,8	545,7	563,6	587,4	592,1
Netto wijzigingen in het werkkapitaal	-8,0	23,1	10,0	-17,8	12,1
Belastingen	-79,4	-58,5	-137,7	-132,9	-137,9
Netto kasstromen uit investeringsactiviteiten	-192,8	-236,9	-139,1	-151,9	-227,2
Leningen	10,8	2,7	-20,3	312,2	-15,2
Kapitaal en uitgiftepremies	-0,2	-0,1	-0,2	-248,8	-0,8
Netto aankooprij van eigen aandelen	0,0	0,0	0,0	-175,0	0,0
Uitgekeerde dividenden	-258,1	-273,1	-273,1	-173,6	-284,9
<b>Free Cash Flow</b>	<b>-5,9</b>	<b>2,9</b>	<b>3,2</b>	<b>-0,4</b>	<b>-61,8</b>

	Geconsolideerd overzicht van het totaalresultaat - Gesegmenteerde informatie					
	2011			2010		
(in mio €)	België	Luxemburg	Mobistar Groep	België	Luxemburg	Mobistar Groep
Omzet uit telefonie	1 456,4	60,7	1 505,8	1 476,8	50,6	1 523,3
Verkoop van apparatuur en overige	154,6	5,1	151,8	144,2	4,8	141,2
<b>Totale omzet</b>	<b>1 611,0</b>	<b>65,7</b>	<b>1 657,6</b>	<b>1 621,0</b>	<b>55,4</b>	<b>1 664,6</b>
<b>EBITDA</b>	<b>521,6</b>	<b>8,5</b>	<b>530,1</b>	<b>542,7</b>	<b>5,9</b>	<b>548,7</b>
<b>EBITDA-marge in % van de omzet uit telefonie</b>	<b>35,8 %</b>	<b>14,0 %</b>	<b>35,2 %</b>	<b>36,7 %</b>	<b>11,7 %</b>	<b>36,0 %</b>
<b>EBIT (resultaat van bedrijfsactiviteiten)</b>	<b>341,7</b>	<b>-1,9</b>	<b>339,7</b>	<b>380,0</b>	<b>-2,0</b>	<b>378,0</b>

Voor meer informatie, gelieve contact op te nemen met

Christophe Lemaitre  
 Voor aandeelhouders en analisten  
 e-mail : [ir@mail.mobistar.be](mailto:ir@mail.mobistar.be)  
 Patti Verdoodt  
 Mathieu Van Overstraeten  
 Voor journalisten  
 e-mail : [press@mail.mobistar.be](mailto:press@mail.mobistar.be)

Financieel directeur

Werner De Laet

Verantwoordelijke uitgever

Olivier Ysewijn

Coördinatie

Marco Demerling

Sabine Desmette

Nathalie Kervyn

Anne-Catherine Scufflaire

Concept & layout

Area Blu, Ideogram

Redactie

Madeleine Dembour (Kalamos)

Druk

Drukkerij Daneels bvba

Foto's

Karel Duerinckx

Mobistar

Ce rapport annuel est également disponible en français.

This annual report is also available in English.

Mobistar nv

Bourgetlaan 3

BE-1140 Brussel

België

Tel. +32 2 745 71 11

Fax +32 2 745 70 00

<http://www.mobistar.be>

HRB 599 402

BTW BE 0456 810 810

